

# Årsredovisning

för

## Solivind El Ekonomisk Förening

769611-9515

Räkenskapsåret

2024-04-01 - 2025-03-31

Styrelsen för Solivind El Ekonomisk Förening får härmed avge årsredovisning för räkenskapsåret 2024-04-01 - 2025-03-31.

Årsredovisningen är upprättad i svenska kronor, SEK. Om inte annat särskilt anges, redovisas alla belopp i hela kronor (kr). Uppgifter inom parentes avser föregående år.

## Förvaltningsberättelse

### 2024-2025

#### Ägarförhållanden

Solivind El Ekonomisk Förening består av drygt 4 000 medlemmar som tillsammans äger nio vindkraftverk på olika platser i landet

#### Information om verksamheten

Solivind El Ekonomisk Förening bildades 2006 och har sedan dess verkat med syftet att äga förnybar kraftproduktion och tillhandahålla den producerade elen till självkostnadspris till föreningens medlemmar. Föreningen har under året inte haft några anställda, utan har ett samarbetsavtal med GodEl AB fr o m 1 september 2024, som hanterar administration och elleverans. Drift och övervakning av föreningens vindkraftverk sköts av OX2 Technical and Commercial Management AB. Föreningen har sitt säte i Stockholm. Föreningen har ett sedan 1 september avtal med Sundelius Consulting AB vars ägare Stefan Sundelius är vald som föreningens Verksamhetsförvaltare. Föreningens bokföring sköts av Aspia AB.

#### Vindkraftverk

Fyra verk (Hedström, Bodström och Bergström och HBB10) i Hedbodbergets vindkraftspark i Rättviks kommun, Dalarnas län. Driftstart 2009/2011. Turbinleverantör och modell Vestas V90. Beräknad årsproduktion 23,9 GWh.

Två verk (Daniel, Estelle) i Fallåsbergets vindkraftspark i Ockelbo kommun, Gävleborgs län. Driftstart 2013. Turbinleverantör och modell Siemens SWT 101. Beräknad årsproduktion 12,4 GWh.

Ett verk (Svegström) i Brickan i Härjedalens kommun, Jämtlands län. Driftstart 2007. Turbinleverantör och modell Vestas V90. Beräknad årsproduktion 5,9 GWh.

Ett verk (Råström) i Råshön i Krokoms kommun, Jämtlands län. Driftstart 2009. Turbinleverantör och modell Vestas V90. Beräknad årsproduktion 6,4 GWh.

Ett verk (Guteström) i Grötlingbo i Gotlands kommun, Gotlands län. Driftstart 2009. Turbinleverantör och modell Vestas V90. Beräknad årsproduktion 5,4 GWh.

#### Elproduktion under året

Den totala elproduktionen under verksamhetsåret blev 52,3 GWh varav föreningens verk i elområde 2 producerade 23 GWh och föreningens verk i elområde 3 producerade 29,3 GWh. Produktionen 52,3 GWh under verksamhetsåret är 97 procent av ett normalår på 54 GWh.

### **Omsättning**

Omsättningen under verksamhetsåret blev drygt 37,0 Mkr. Det är en minskning jämfört med verksamhetsåret 2023/2024 med 3 Mkr vilket mestadels beror på lägre elpriser under hösten 2024 och vintern 2024/2025.

### **Rörelsekostnader**

Rörelsekostnaderna exklusive avskrivningar under verksamhetsåret blev drygt 38 Mkr vilket är i paritet med verksamhetsåret 2023/2024. De största skillnaderna mot tidigare år är lägre kostnader för inköp av medlemsel men högre kostnader för drift och underhåll. Kostnaden för reparationer och underhåll blev 0,3 Mkr högre än året innan.

### **Medlemmar**

Medlemmarnas aktiva vindandelar motsvarar ett uttag av 28,3 GWh medlemsel vilket kan jämföras med verksamhetsåret 2023/2024 vars uttag blev 34,6 GWh. Under verksamhetsåret sålde föreningen 0 nya andelar. Den 31 mars 2025 hade föreningen 4 027 medlemmar som tillsammans äger 455 457.

Föreningen har sitt säte i Södertälje, Stockholm.

### ***Väsentliga händelser under räkenskapsåret***

#### **Byte av förvaltande Elhandelsbolag**

Telge Energi sa upp förvaltningsavtalet med föreningen hösten 2023.

Styrelsen beslöt därför att göra en gemensam upphandling av nytt elhandelsbolag tillsammans, med föreningen Telge Energi Vind och att tillsätta en projektgrupp bestående av respektive ordförande, samt Stefan Sundelius som verksamhetsförvaltare. Föreningen fick in tre anbud och projektgruppen valde att ge båda föreningarna uppdraget till GodEl, vilket beslutades av respektive styrelse i slutet av februari 2024. GodEl övertog förvaltningen från Telge Energi fr o m 1 september 2024. Förutom byte av elbolag har föreningen ny redovisningsbyrå (Aspia) fr o m 1 april 2023. Föreningen tecknade ett separat konsultavtal med dåvarande verksamhetsförvaltare fr o m 1 september

#### **Årsstämma 2024**

Den årliga föreningsstämman ägde rum i Liljeholmen och i digitalform via Vimeo video den 23 september 2024. 87 röstberättigande medlemmar deltog som tillsammans representerade 13 273 röstberättigande vindandelar.

Caroline Szyber valdes till ordförande för mötet.

#### **3 motioner hade inkommit till stämman varav samtliga behandlades med omröstning.**

Solivinds Ordförande Jan-Olof Lönnblom informerade om verksamhetsårets produktion, förbrukning, ekonomi, avskrivningar samt för väsentliga händelser under året. Ordförande presenterade en nulägesbeskrivning med förslag på strategier och åtgärder under kommande verksamhetsår

Till ordförande valdes Jan-Olof Lönnblom. Som ledamöter omvaldes Staffan Appelros, Anders Löfstedt och Kalle Wahlstrand och som nyval valdes Anna Lidvall Gräll som ledamot. Ledamoten Lasse Generyd avgick från sitt styrelseuppdrag på egen begäran.

Till revisor för föreningen valdes WeAudit med Urban Johansson som huvudansvarig revisor, auktoriserad. WeAudit har sitt huvudsäte i Karlstad

### **Andelstorg och aktuellt värde på vindandelar**

Andelstorget är en intern handelsplats för köp och sälj av Solivind andelar som lanserades i början av mars 2022. 1471 andelar omsattes under verksamhetsåret, se hemsidan för mer detaljerad statistik. Priset per andel blev 180 kronor vilket kan jämföras med det bokförda värdet som i årsredovisningen 2024/2025 är 67 kr/andel.

### **Medlemspriset och elpristillägg**

Styrelsen tog under vintern 2024 beslut om att höja medlemspriset från 40 öre till 50 öre/kWh fr o m 1 februari 2024 och medlemspriset har inte förändrats sen dess.

Den 1 oktober 2022 infördes en ny prismodellen med ett fast självkostnadspris och ett månatligt elpristillägg vilket innefattar kostnader för skillnader i elpriser mellan produktion och förbrukning vilket benämns som profilkostnader.

### **Övrigt**

#### **Ett år präglat av låga elpriser**

Vi kan konstatera att vi haft rekordlåga elpriser för 2000-talet under större delen av denna verksamhetsperiod. Förutom rekordlåga elpriser generellt så ser vi att skillnader i elpriser över dygnets 24 timmar fortsätter att öka. Det innebär att gapet mellan intäkter för produktionen och kostnaden för att köpa tillbaka produktionen till medlemmarnas elförbrukning ökar vilket resulterat i högre elpristillägg. Det rekordlåga elpriset bidrar till att föreningen inte lyckats bygga upp kassan som styrelsen önskat under perioden.

#### **Uttagsskatt för kooperativa vindkraftföreningar**

Enligt rättspraxis kan ett vindkooperativ uttagsbeskattas om det säljer el till sina medlemmar till ett pris som understiger marknadsvärdet. Uttagsbeskattning i detta sammanhang innebär att föreningen skulle få ta upp skillnaden som en skattepliktig intäkt i sin skatteberäkning.

Någon ledning för vad som är ett marknadsvärde i ett enskilt fall kan dock inte hämtas ur tillgänglig rättspraxis. Föreningens bedömning är att det pris för vind-el som medlemmarna erhållit utgör ett marknadsmässigt pris. Skälet för detta är i huvudsak att bedömningen av vad som är marknadspris rimligtvis måste utgå ifrån prissättningen på den marknad där näringsidkaren i fråga är verksam. Vindkraftkooperativen som grupp utgör en egen konkurrensutsatt marknad där kooperativen konkurrerar om att ta in nya medlemmar. Med beaktande av kundernas verkliga kostnader, dvs. inklusive kapitalkostnaden för att få tillgång till elen, är priset i nivå med vad som tillämpas av andra aktörer än vindkraftkooperativ. Även i övrigt tillämpar föreningen i allt väsentligt samma grunder för sin prissättning som övriga vindkraftkooperativ i Sverige. Det finns därmed inte någon grund för uttagsbeskattning och föreningen har således inte redovisat något belopp för uttagsbeskattning i sin skatteberäkning. För närvarande har föreningen ett så pass stort skattemässigt underskott från tidigare år, att ett eventuellt beslut från Skatteverket om uttagsbeskattning i praktiken inte kommer att innebära någon faktisk skattekostnad för föreningen.

Ovanstående hantering redovisas i bilaga till föreningens inkomstdeklaration.

#### **Förväntningar avseende den framtida utvecklingen**

Efter att föreningen i oktober 2022 införde en ny prismodell med ett elpristillägg så innebär det i princip att värdet på all överproduktion tillfaller föreningens kassa vilket är positivt. Under det gångna verksamhetsåret var elpriset betydligt lägre under de månader vi hade överskott i jämförelse med vår budget.

Vi ser tyvärr inga signaler med högre elpriser under året 2025 så därför blir det viktigt att våra verk producerar normalt och att vi inte råkar ut för några oförutsägbara kostnader.

Styrelsen har på uppdrag från medlemmarna arbetat med att ta fram förslag på nya affärsmodeller.

**De övergripande målsättningarna med att byta affärsmodell är:**

- Att skapa ekonomiskt incitament för medlemmarna att styra sin elförbrukning till tider med lägre elpris.
- Den nya affärsmodellen måste innebära samma låga risk för föreningens ekonomi som dagens modell med elpristillägget gör.
- Den nya affärsmodellen får inte skapa någon risk för att värdet av medlemselen ska beskattas (uttagskatt eller skatt på utdelning).

En arbetsgrupp bestående av Ordförande i Solivind och Telge Vind o Sol samt föreningarnas Verksamhetsförvaltare Stefan Sundelius tillsammans med representanter från GodEl har tagit fram tre olika förslag på ny affärsmodell. Förslagen utreds med fördelar och nackdelar. Estimat på utvecklingskostnader för respektive alternativ kommer att tas fram. Därefter kommer respektive styrelse att besluta om vilket alternativ som skall presenteras för beslut på kommande föreningsstämma i september 2025. Planen är att driftsätta en ny affärsmodell fr o m april 2026.

**Nytt automatiskt system orsakade stora obalanskostnader i mars**

Ett nytt system genomfördes av Svenska Kraftnät i två steg, den 4 och 19 mars.

Det så kallade balansansvaret hos elproducenter har övergått från att gälla varje timme till att gälla varje kvart, samtidigt som ett automatiskt system har införts för att aktivera balansresurser (mFRR). (mFRR är en marknad som på sikt skall lösa en del av problemet med obalanser).

Att avstämningen nu sker varje kvart har bland annat medfört att en regnskur, som kan orsaka kraftiga vindbyar, kan få stort utslag för enskilda vindkraftverk.

Många vindkraftsproducenter blev drabbade i mars med högre kostnader för obalans än intäkterna för produktionen.

Solivind blev drabbad med en total kostnad för obalans på drygt 650 000 kr i mars  
I stället för intäkter för produktionen i SE2 fick föreningen betala ca 300 000 kr (-11 öre/kWh)

Vad gör styrelsen på kort sikt för att minska risken för att drabbas av nya smällar?

Vi har haft möten med Balansansvarig och Teknisk förvaltning för att tillsammans hitta/skapa lösningar för att minska risken för höga obalanskostnader på kort sikt.

Vi har stängt ner våra verk under helger där prognoser visar mycket låga/negativa elpriser.

Vi har Kontakt Media för att berätta om det som hänt oss. Dagens Nyheter, SVT och Montel News har skrivit artiklar om det som hände Solivind.

Vi har fått bekräftat från Svenska Kraftnät att de kommer att vidta åtgärder för att minska risken för höga obalanskostnader i framtiden

**Medlemsinformation**

Insatsbeloppet som ska återbetalas nästa räkenskapsår enligt bestämmelserna i 4 kap 1 och 3 §§ lagen (1987:667) om ekonomiska föreningar uppgår till 0 kr. Det avser återbetalning av medlemsinsatser till medlemmar som har avgått innan räkenskapsårets slut men där återbetalning ännu inte har hunnit ske vid

bokslutstillfället.

<b><u>Förändringar i medlemsantalet</u></b>	<b><u>2024/2025</u></b>	<b><u>2023/2024</u></b>
Antalet medlemmar vid räkenskapsårets början	4 027	4 055
Antalet tillkommande medlemmar	-	-
Antalet avgående medlemmar	-	-28
<b>Antalet medlemmar vid räkenskapsårets slut</b>	<b>4 027</b>	<b>4 027</b>

<b>Flerårsöversikt (Tkr)</b>	<b>2024/25</b>	<b>2023/24</b>	<b>2022/23</b>	<b>2021/22</b> (15 mån)
Nettoomsättning	37 043	39 873	72 073	58 487
Resultat efter finansiella poster	-2 328	-3 611	7 598	-1 669
Soliditet (%)	56,8	57,7	51,6	48,1

### **Förändringar i eget kapital**

	<b>Inbetalda insatser</b>	<b>Balanserat resultat</b>	<b>Årets resultat</b>	<b>Totalt</b>
Belopp vid årets ingång	269 291 400	-232 763 117	-3 611 088	<b>32 917 195</b>
Disposition av föregående års resultat:		-3 611 088	3 611 088	<b>0</b>
Årets resultat			-2 327 769	<b>-2 327 769</b>
<b>Belopp vid årets utgång</b>	<b>269 291 400</b>	<b>-236 374 205</b>	<b>-2 327 769</b>	<b>30 589 426</b>

### **Förslag till behandling av ansamlad förlust**

Styrelsen föreslår att den ansamlade förlusten (kronor):

ansamlad förlust	-236 374 205
årets förlust	-2 327 769
	<b>-238 701 974</b>

behandlas så att i ny räkning överföres	-238 701 974
	<b>-238 701 974</b>

Föreningens resultat och ställning i övrigt framgår av efterföljande resultat- och balansräkning med noter.

## Resultaträkning

	Not	2024-04-01 -2025-03-31	2023-04-01 -2024-03-31
<b>Rörelseintäkter, lagerförändringar m. m.</b>			
Nettoomsättning		37 042 699	39 872 903
Övriga rörelseintäkter		0	132 406
<b>Summa rörelseintäkter, lagerförändringar m.m.</b>		<b>37 042 699</b>	<b>40 005 309</b>
<b>Rörelsekostnader</b>			
Råvaror och förnödenheter	2	-17 574 657	-23 838 116
Övriga externa kostnader		-16 312 560	-13 999 411
Personalkostnader	3	-103 126	-127 443
Av- och nedskrivningar av materiella och immateriella anläggningstillgångar		-4 200 452	-4 200 452
<b>Summa rörelsekostnader</b>		<b>-38 190 795</b>	<b>-42 165 422</b>
<b>Rörelseresultat</b>		<b>-1 148 096</b>	<b>-2 160 113</b>
<b>Finansiella poster</b>			
Övriga ränteintäkter och liknande resultatposter		145 638	134 752
Räntekostnader och liknande resultatposter		-1 325 311	-1 585 727
<b>Summa finansiella poster</b>		<b>-1 179 673</b>	<b>-1 450 975</b>
<b>Resultat efter finansiella poster</b>		<b>-2 327 769</b>	<b>-3 611 088</b>
<b>Resultat före skatt</b>		<b>-2 327 769</b>	<b>-3 611 088</b>
<b>Årets resultat</b>		<b>-2 327 769</b>	<b>-3 611 088</b>

<b>Balansräkning</b>	<b>Not</b>	<b>2025-03-31</b>	<b>2024-03-31</b>
<b>TILLGÅNGAR</b>			
<b>Anläggningstillgångar</b>			
<i>Materiella anläggningstillgångar</i>			
Byggnader och mark	4	2 682 476	2 930 931
Inventarier, verktyg och installationer	5	42 682 307	46 634 304
<b>Summa materiella anläggningstillgångar</b>		<b>45 364 783</b>	<b>49 565 235</b>
<i>Finansiella anläggningstillgångar</i>			
Andra långfristiga fordringar	6	65 000	65 000
<b>Summa finansiella anläggningstillgångar</b>		<b>65 000</b>	<b>65 000</b>
<b>Summa anläggningstillgångar</b>		<b>45 429 783</b>	<b>49 630 235</b>
<b>Omsättningstillgångar</b>			
<i>Kortfristiga fordringar</i>			
Kundfordringar		0	316 250
Övriga fordringar		283 947	1 151 439
Förutbetalda kostnader och upplupna intäkter		3 508 168	2 355 972
<b>Summa kortfristiga fordringar</b>		<b>3 792 115</b>	<b>3 823 661</b>
<i>Kassa och bank</i>			
Kassa och bank		4 629 398	3 613 543
<b>Summa kassa och bank</b>		<b>4 629 398</b>	<b>3 613 543</b>
<b>Summa omsättningstillgångar</b>		<b>8 421 513</b>	<b>7 437 204</b>
<b>SUMMA TILLGÅNGAR</b>		<b>53 851 296</b>	<b>57 067 440</b>

<b>Balansräkning</b>	<b>Not</b>	<b>2025-03-31</b>	<b>2024-03-31</b>
<b>EGET KAPITAL OCH SKULDER</b>			
<b>Eget kapital</b>			
<b><i>Bundet eget kapital</i></b>			
Medlemsinsatser		269 291 400	269 291 400
<b>Summa bundet eget kapital</b>		<b>269 291 400</b>	<b>269 291 400</b>
<b><i>Fritt eget kapital</i></b>			
Balanserat resultat		-236 374 205	-232 763 117
Årets resultat		-2 327 769	-3 611 088
<b>Summa fritt eget kapital</b>		<b>-238 701 975</b>	<b>-236 374 205</b>
<b>Summa eget kapital</b>		<b>30 589 425</b>	<b>32 917 195</b>
<b>Långfristiga skulder</b>			
	7, 8		
Övriga skulder till kreditinstitut		15 906 000	18 506 000
<b>Summa långfristiga skulder</b>		<b>15 906 000</b>	<b>18 506 000</b>
<b>Kortfristiga skulder</b>			
	8		
Övriga skulder till kreditinstitut		2 600 000	3 250 000
Leverantörsskulder		795 435	923 133
Övriga skulder		647 331	671 695
Upplupna kostnader och förutbetalda intäkter		3 313 105	799 417
<b>Summa kortfristiga skulder</b>		<b>7 355 871</b>	<b>5 644 245</b>
<b>SUMMA EGET KAPITAL OCH SKULDER</b>		<b>53 851 296</b>	<b>57 067 440</b>

## Noter

### Not 1 Redovisningsprinciper

#### Allmänna upplysningar

Årsredovisningen är upprättad i enlighet med årsredovisningslagen och Bokföringsnämndens allmänna råd (BFNAR 2016:10) om årsredovisning i mindre företag.

#### Anläggningstillgångar

Tillämpade avskrivningstider:

#### Materiella anläggningstillgångar

Markanläggningar	25 år
Inventarier, verktyg och installationer	25 år

#### Nyckeltalsdefinitioner

Nettoomsättning

Rörelsens huvudintäkter, fakturerade kostnader, sidointäkter samt intäktskorrigeringar.

Resultat efter finansiella poster

Resultat efter finansiella intäkter och kostnader men före bokslutsdispositioner och skatter.

Soliditet (%)

Justerat eget kapital (eget kapital och obeskattade reserver med avdrag för uppskjuten skatt) i procent av balansomslutning.

### Not 2 Råvaror och förnödenheter

Kostnaden avser köp av medlemsel på elbörsen Nordpool.

### Not 3 Medelantalet anställda

	2024-04-01 -2025-03-31	2023-04-01 -2024-03-31
Medelantalet anställda	0	0

Bolaget har inte några anställda och några löner har ej utbetalats. Den enda ersättning som utgått avser styrelsearvode.

Föreningen har dock ett avtal med Telge Energi fram till 31 augusti 2024 om administrativa tjänster där kostnaden för verksamhetsförvaltare ingick. Från och med 1 september 2024 har föreningen avtal med GodEL gällande om administrativa tjänster.

Ersättningar till styrelsen har totalt sett utgått med 240 500 kr. Dessa kostnader är redovisade under Övriga externa kostnader i resultaträkningen. Föreningen har också betalat arbetsgivaravgifter på styrelsearvodet med 24 555 kr. Dessa kostnader är redovisade under Personalkostnader i resultaträkningen.

#### Not 4 Byggnader och mark

	2025-03-31	2024-03-31
Ingående anskaffningsvärden	8 525 693	8 525 693
<b>Utgående ackumulerade anskaffningsvärden</b>	<b>8 525 693</b>	<b>8 525 693</b>
Ingående avskrivningar	-4 136 835	-3 888 380
Årets avskrivningar	-248 455	-248 455
<b>Utgående ackumulerade avskrivningar</b>	<b>-4 385 290</b>	<b>-4 136 835</b>
Ingående nedskrivningar	-1 457 927	-1 457 927
<b>Utgående ackumulerade nedskrivningar</b>	<b>-1 457 927</b>	<b>-1 457 927</b>
<b>Utgående redovisat värde</b>	<b>2 682 476</b>	<b>2 930 931</b>

#### Not 5 Inventarier, verktyg och installationer

	2025-03-31	2024-03-31
Ingående anskaffningsvärden	290 583 347	290 583 347
<b>Utgående ackumulerade anskaffningsvärden</b>	<b>290 583 347</b>	<b>290 583 347</b>
Ingående avskrivningar	-115 522 730	-111 570 733
Årets avskrivningar	-3 951 997	-3 951 997
<b>Utgående ackumulerade avskrivningar</b>	<b>-119 474 727</b>	<b>-115 522 730</b>
Ingående nedskrivningar	-128 426 313	-128 426 313
<b>Utgående ackumulerade nedskrivningar</b>	<b>-128 426 313</b>	<b>-128 426 313</b>
<b>Utgående redovisat värde</b>	<b>42 682 307</b>	<b>46 634 304</b>

#### Not 6 Andra långfristiga fordringar

	2025-03-31	2024-03-31
Ingående anskaffningsvärden	65 000	65 000
<b>Utgående ackumulerade anskaffningsvärden</b>	<b>65 000</b>	<b>65 000</b>
<b>Utgående redovisat värde</b>	<b>65 000</b>	<b>65 000</b>

#### Not 7 Långfristiga skulder

	2025-03-31	2024-03-31
Skulder som ska betalas inom fem år efter balansdagen	15 906 000	18 506 000
<b>15 906 000</b>	<b>15 906 000</b>	<b>18 506 000</b>

### Not 8 Skulder som avser flera poster

Företagets banklån om 18 506 000 kronor (21 756 000 kronor) redovisas under följande poster i balansräkningen.

	2025-03-31	2024-03-31
<b>Långfristiga skulder</b>		
Övriga skulder till kreditinstitut	15 906 000	18 506 000
	<b>15 906 000</b>	<b>18 506 000</b>
<b>Kortfristiga skulder</b>		
Övriga skulder till kreditinstitut	2 600 000	3 250 000
	<b>2 600 000</b>	<b>3 250 000</b>

### Not 9 Checkräkningskredit

	2025-03-31	2024-03-31
Beviljat belopp på checkräkningskredit uppgår till	5 000 000	5 000 000
Utnyttjad kredit uppgår till	0	0

### Not 10 Transaktioner med närstående

Föreningen har haft kostnader för verksamhetsförvaltare på 97 034 kr till Sundelius Consulting AB som ägs av Stefan Sundelius (Extern firmatecknare).

### Not 11 Ställda säkerheter

	2025-03-31	2024-03-31
Vindkraftverk för lån, checkräkningskredit och garantier	45 364 783	46 634 304
Andra ställda säkerheter	4 364 796	3 358 214
	<b>49 729 579</b>	<b>56 345 603</b>

Underskriven den dag som framgår av min elektroniska underskrift

Jan-Olof Lönnblom  
Ordförande

Staffan Appelros  
Ledamot

Anna Lidvall Gräll  
Ledamot

Anders Löfstedt  
Ledamot

Karl-Gustav Wahlstrand  
Ledamot

Vår revisionsberättelse har lämnats den dag som framgår av vår elektroniska underskrift

WeAudit Sweden AB

Urban Johansson  
Auktoriserad revisor







# Verifikation av digital signering

För transaktion 813df529-ee74-4f30-8c4f-ecf8c31c824a

Nedan framgår verifikat för signering av dokument Årsredovisning 2024 1 via signeringstjänsten WeSign.

## Information om signering

Signering initierades 2025-06-18 och slutfördes genom att alla parter signerat **2025-06-19**.

<p><b>Appelros, Lars Olof Staffan</b> staffan.appelros@gmail.com</p> <p> <i>BankID returnerade personnamnet "Lars Olof Staffan Appelros"</i></p> <p><b>Signerat:</b> 2025-06-18</p>	<p><b>Lönblom, Jan-Olof Gösta</b> j.lonnblom@gmail.com</p> <p> <i>BankID returnerade personnamnet "JAN-OLOF LÖNNBLOM"</i></p> <p><b>Signerat:</b> 2025-06-18</p>
<p><b>Wahlstrand, Karl-Gustav Oskar</b> kalle@wahlstrand.com</p> <p> <i>BankID returnerade personnamnet "KARL-GUSTAV OSKAR WAHLSTRAND"</i></p> <p><b>Signerat:</b> 2025-06-19</p>	<p><b>Löfstedt, Anders Wilhelm</b> anderswlofstedt@gmail.com</p> <p> <i>BankID returnerade personnamnet "Anders Löfstedt"</i></p> <p><b>Signerat:</b> 2025-06-19</p>
<p><b>Lidvall Gräll, Anna Maria</b> anna.lidvall@hotmail.com</p> <p> <i>BankID returnerade personnamnet "ANNA LIDVALL GRÄLL"</i></p> <p><b>Signerat:</b> 2025-06-18</p>	<p><b>Johansson, Urban Tor Erik</b> urban.johansson@weaudit.se</p> <p> <i>BankID returnerade personnamnet "URBAN JOHANSSON"</i></p> <p><b>Signerat:</b> 2025-06-19</p>

## Verifierad av



Förklaring. Detta är en verifikation av utförd elektronisk signatur och försegling av dokumentet ovan. Den digitala signeringen och förseglingen har gjorts med tjänsten WeSign. Detta digitala dokument har försetts med dolda bilagor för att kunna bevisa och kontrollera äktheten.

Äktheten kan kontrolleras genom att öppna detta dokument i en pdf-läsare som kan visa dolda bilagor, eller genom att ladda upp på wesofts verifieringstjänst på <https://sign.wesoft.se/verify>. Om signaturhandlingen har manipulerats i efterhand kommer detta framgå av verifieringen.