

Årsredovisning för
Solivind EI Ekonomisk Förening
769611-9515

Räkenskapsåret
2023-04-01 - 2024-03-31

| Innehållsförteckning: | Sida |
|------------------------------|-------------|
| Förvaltningsberättelse | 1-5 |
| Resultaträkning | 6 |
| Balansräkning | 7-8 |
| Noter | 9-11 |
| Underskrifter | 11 |

Förvaltningsberättelse

Styrelsen för Solivind El Ekonomisk Förening, org nr 769611-9515, får härmed avge årsredovisning för 2023-04-01 - 2024-03-31.

Allmänt om verksamheten

Ägarförhållanden

Solivind El Ekonomisk Förening består av drygt 4 000 medlemmar som tillsammans äger nio vindkraftverk på olika platser i landet.

Information om verksamheten

Solivind El Ekonomisk Förening bildades 2006 och har sedan dess verkat med syftet att äga förnybar kraftproduktion och tillhandahålla den producerade elen till självkostnadspris till föreningens medlemmar. Föreningen har under året inte haft några anställda, utan har ett samarbetsavtal med Telge Energi AB, som hanterar administration och elleverans. Drift och övervakning av föreningens vindkraftverk sköts av OX2 Technical and Commercial Management AB. Föreningen har sitt säte i Stockholm.

Vindkraftverk

Fyra verk (Hedström, Bodström och Bergström och HBB10) i Hedboberget i Rättviks kommun, Dalarnas län. Driftstart 2009/2011. Turbinleverantör och modell Vestas V90. Beräknad årsproduktion 23,9 GWh.

Två verk (Daniel, Estelle) i Fallåsberget i Ockelbo kommun, Gävleborgs län. Driftstart 2013. Turbinleverantör och modell Siemens SWT 101. Beräknad årsproduktion 12,4 GWh.

Ett verk (Svegström) i Brickan i Härjedalens kommun, Jämtlands län. Driftstart 2007. Turbinleverantör och modell Vestas V90. Beräknad årsproduktion 6,0 GWh.

Ett verk (Råström) i Råshön i Krokoms kommun, Jämtlands län. Driftstart 2009. Turbinleverantör och modell Vestas V90. Beräknad årsproduktion 6,4 GWh.

Ett verk (Guteström) i Grötlingbo i Gotlands kommun, Gotlands län. Driftstart 2009. Turbinleverantör och modell Vestas V90. Beräknad årsproduktion 5,4 GWh.

Elproduktion under året

Den totala elproduktionen under verksamhetsåret blev 41,6 GWh varav föreningens verk i elområde 2 producerade 19,4 GWh och föreningens verk i elområde 3 producerade 22,2 GWh. Produktionen 41,6 GWh under verksamhetsåret är 77 procent av ett normalår på 54,1 GWh. Den kraftigt minskade produktionen mot ett normalår beror mestadels på problem med is på vingar under november-januari och på svagare vindar än ett normalår.

Omsättning

Omsättningen under verksamhetsåret blev 39,9 Mkr. Det är en minskning jämfört med verksamhetsåret 2022/2023 med 32,1 Mkr vilket beror på en kombination av betydligt lägre elproduktion och lägre elpriser under hösten 2023 och vintern 2023/2024.

Rörelsekostnader

Rörelsekostnaderna exklusive avskrivningar under verksamhetsåret blev 38,0 Mkr vilket kan jämföras med verksamhetsåret 2022/2023 vars rörelsekostnader exklusive avskrivningar blev 64,7 Mkr. Skillnaden på 26,7 Mkr. Den enskilt största avvikelsen beror på lägre kostnader för inköp av medlemsel som beror på betydligt lägre elpriser än tidigare år. Kostnaden för reparationer och underhåll blev 1,5 Mkr lägre än året innan.

Medlemmar

Medlemmarnas aktiva vindandelar motsvarar ett uttag av 34,6 GWh medlemsel vilket kan jämföras med verksamhetsåret 2022/2023 vars uttag blev 32,3 GWh. Under verksamhetsåret sålde föreningen inga nya andelar. Inga återköp gjordes under perioden. Den 31 mars 2023 hade föreningen 4 027 medlemmar som tillsammans äger 455 493 andelar.

Flerårsöversikt

| | 2023/2024 | 2022/2023 | 2021/2022 (15 månader) | Belopp i kr 2020 |
|-----------------------------------|------------|------------|---------------------------|---------------------|
| Nettoomsättning | 39 872 903 | 72 072 815 | 58 487 164 | 26 898 295 |
| Resultat efter finansiella poster | -3 611 088 | 7 597 851 | -1 669 476 | -77 736 881 |
| Soliditet, % | 57,7 | 51,6 | 48,1 | 45,4 |

2020 gjordes en nedskrivning av vindkraftverken på 71 mkr utöver den planliga avskrivningen. Detta låg i linje med andra marknadsaktörers värdering och nedskrivning samt kassaflödesvärdering.

Medlemsinformation

Insatsbelopp som ska återbetalas nästa räkenskapsår enligt bestämmelserna i 4 kap 1 och 3 §§ lagen (1987:667) om ekonomiska föreningar uppgår till 0 kr. Det avser återbetalning av medlemsinsatser till medlemmar som har utträtt innan föregående räkenskapsårs utgång och därmed skulle ha varit berättigade till ersättning.

| Förändringar i medlemsantalet | 2023/2024 | 2022/2023 |
|---|--------------|--------------|
| Antalet medlemmar vid räkenskapsårets början | 4 055 | 4 038 |
| Antalet tillkommande medlemmar | - | 69 |
| Antalet avgående medlemmar | -28 | -52 |
| Antalet medlemmar vid räkenskapsårets slut | 4 027 | 4 055 |

Väsentliga händelser under räkenskapsåret

Årsstämma 2023

Den årliga föreningsstämman ägde rum i Liljeholmen och i digital form via Vimeo video den 20 september 2023. 105 röstberättigande medlemmar deltog som tillsammans representerade 18 480 röstberättigande vindandelar.

Caroline Szyber valdes till ordförande för mötet.

15 motioner hade inkommit till stämman varav samtliga behandlades med omröstning.

Solivinds ordförande Jan-Olof Lönnblom informerade om verksamhetsårets produktion, förbrukning, ekonomi, avskrivningar samt för väsentliga händelser under året. Ordförande presenterade en handlingsplan med prioriteringar samt aktuella värden på andelar.

Till omval som ordförande valdes Jan-Olof Lönnblom. Till omval som ledamöter valdes Staffan Appelros, Anders Löfstedt och Kalle Wahlstrand och till nyval valdes Lasse Generyd som ledamot.

Till revisor för föreningen valdes WeAudit med Urban Johansson som revisor. WeAudit har sitt huvudsäte i Karlstad.

Checkkredit

Med anledning av att föreningen under en längre tid haft svag likviditet med för låg buffert så ansökte styrelsen om att få en checkkredit om 5 Mkr hos Swedbank. Ansökan fick bifall och checkkrediten gäller ett år i taget.

Ersättning från Telge Energi för felaktigt fakturerad inköpskostnaden och försäljning av medlemsel

I årsbokslutet har en upplupen intäkt på 466 508 kr bokförts gällande en ersättning från Telge Energi på grund av felaktigt fakturerad inköpskostnaden och försäljning av medlemsel. Av det totala beloppet avser 116 447 kronor föregående räkenskapsår och 350 061 kronor innevarande räkenskapsår.

Service och underhåll

Vi har under verksamhetsåret haft reparationer som påverkat produktionen med stillestånd enligt nedan:

| | |
|------------------|---|
| Grötlingbo | 24 dagar. Från 28 mars till 21 april, generatorbyte |
| Hedboberget 1 | 19 dagar 12 maj-1 juni, växellådsbyte |
| Råshön | 15 dagar, 5 april-21 april, växellådsreparation |
| Fallåsberget 6+8 | 5 dagar (12-16 april), nätavbrott. |
| Hedbodberget 5 | 4+5 dagar, 4 jan-9 jan + 28 jan-2 feb, utbyte av kommunikationsutrustning |
| Grötlingbo | 8 dagar 23 nov- 1 december, hydraulikproblem |
| Råshön | 7 dagar, 23 feb-1 mars, reparation av växellåda |
| Råshön | 6 dagar, 16 juni-22 juni, kommunikationsproblem |
| Fallåsberget 6 | 3+3 dagar, 22-25 juli + 25 juli-29 juli, bladreparation |
| Råshön | 5 dagar, 28 mars- 3 april, pitchproblem |
| Råshön | 5 dagar, 1 augusti- 7 augusti, problem med Yaw system |
| Råshön | 4 dagar, 26 okt-31okt, kommunikationsproblem |
| Grötlingbo | 3 dagar, 1 jan-5 jan, kommunikationsproblem |
| Svegström | 3 dagar, 4 juni-7juni, kommunikationsproblem |
| Råshön | 3 dagar, 10 nov-13 nov, oscillationsproblem |

Andelstorg och aktuellt värde på vindandelar

Andelstorget är en intern handelsplats för köp och sälj av Solivind andelar som lanserades i början av mars 2022. 3 536 andelar omsattes under verksamhetsåret till ett snittpris på 351 kr/andel, se hemsidan för mer detaljerad statistik. Priset per andel verkar ha stabiliserats kring 200 - 300 kronor vilket kan jämföras med det bokförda värdet som i Årsredovisningen är 71 kr/andel.

Beslut om medlemspriset

Styrelsen tog under vintern 2024 beslut om att höja medlemspriset från 40 öre/kWh till 50 öre/kWh fr o m 1 februari 2024. Anledningen till prishöjningen är att självkostnadspriset har ökat med ca 10 öre/kWh beroende på att produktionen blev 77 % av ett normalår. Den 1 oktober 2022 infördes den nya prismodellen med ett fast självkostnadspris och ett månatligt elpristillägg vilket innefattar kostnader för skillnader i elpriser mellan produktion och förbrukning vilket benämns som profilkostnader.

Övrigt

Telge Energi har sagt upp avtal och förvaltning av föreningen. Telge Energi AB anmälde uppsägning av avtal för förvaltning av föreningen med följande motivation: *I och med den nya marknadssituationen på elmarknaden där Telge Energi behöver fokusera ännu mer på digitalisering, hållbarhet och lönsamhet är det vår styrelses, Telge Energis och Fortums bedömning att vi inte längre ska fortsätta som förvaltare av vindföreningar. I och med detta uppsäger Telge Energi härmed samarbets- och förvaltningsavtalet med Solivind. Vår förhoppning är att avsluta så tidigt som möjligt, förslagsvis den 31 mars 2024 och senast den 31 mars 2025 - båda tidpunkter i samband med andelsårets slut.*

Vid våra styrelsemöten i hösten 2023 beslöts att göra en gemensam upphandling tillsammans med föreningen Telge Energi Vind och att tillsätta en projektgrupp bestående av respektive ordförande, samt Stefan Sundelius som verksamhetsförvaltare.

Projektgruppen tog i december fram en anbudsfrågan. Anbudet öppnade för att det gick att lämna anbud både med och utan redovisningstjänster respektive verksamhetsförvaltare. Det skickades ut till de fyra elbolag som hade visat intresse under hösten när Solivind frågade samtliga bolag som administrerar vindandelsföreningar.

GodEl hörde av sig själva och anmälde intresse. Föreningen fick in tre anbud och efter att projektgruppen utvärderat inkomna anbud stod det klart att båda föreningarna valde att ge uppdraget till GodEl vilket beslutades av respektive styrelse i slutet av februari. Planen är att GodEl övertar förvaltningen fr o m 1 september 2024. Förutom byte av elbolag har föreningen ny redovisningsbyrå (Aspia) fr o m 1 april. Föreningen kommer att teckna ett separat avtal med nuvarande verksamhetsförvaltare fr o m 1 september.

Uttagsskatt för kooperativa vindkraftföreningar

Enligt rättspraxis kan ett vindkooperativ uttagsbeskattas om det säljer el till sina medlemmar till ett pris som understiger marknadsvärdet. Uttagsbeskattning i detta sammanhang innebär att föreningen skulle få ta upp skillnaden som en skattepliktig intäkt i sin skatteberäkning.

Någon ledning för vad som är ett marknadsvärde i ett enskilt fall kan dock inte hämtas ur tillgänglig rättspraxis. Föreningens bedömning är att det pris för vind-el som föreningen erhållit utgör ett marknadsmässigt pris. Skälet för detta är i huvudsak att bedömningen av vad som är marknadspris rimligtvis måste utgå ifrån prissättningen på den marknad där näringsidkaren i fråga är verksam. Vindkraftkooperativen som grupp utgör en egen konkurrensutsatt marknad där kooperativen konkurrerar om att ta in nya medlemmar. Med beaktande av kundernas verkliga kostnader, dvs. inklusive kapitalkostnaden för att få tillgång till elen, är priset i nivå med vad som tillämpas av andra aktörer än vindkraftkooperativ. Även i övrigt tillämpar föreningen i allt väsentligt samma grunder för sin prissättning som övriga vindkraftkooperativ i Sverige. Det finns därmed inte någon grund för uttagsbeskattning och föreningen har således inte redovisat något belopp för uttagsbeskattning i sin skatteberäkning. För närvarande har föreningen ett så pass stort skattemässigt underskott från tidigare år, att ett eventuellt beslut från Skatteverket om uttagsbeskattning i praktiken inte kommer att innebära någon faktisk skattekostnad för föreningen.

Ovanstående hantering redovisas i bilaga till föreningens inkomstdeklaration. Skatteverket har inte haft några synpunkter på gjorda yrkanden för tidigare räkenskapsår.

Förväntningar avseende den framtida utvecklingen

Normala produktionsvolymerna ger hopp om kassatillväxt och oförändrat medlemspris

Vi har sen slutet av året 2021 fått en kraftigt förändrad elmarknad i Sverige med oförutsägbara elpriser och med stora variationer mellan våra fyra elområden och mellan dygnets 24 timmar.

Efter att föreningen i oktober 2022 införde en ny prismodell med ett elpristillägg så innebär det i princip att värdet på all överproduktion tillfaller föreningens kassa vilket är mycket positivt. Under det gångna verksamhetsåret blev överskottet tyvärr kraftigt begränsat och dessutom var elpriset under de månader vi hade överskott lågt i jämförelse med vår budget. Vi hoppas därför på att produktionen under kommande period blir normal så att föreningen får en välbehövlig kassatillväxt och en rejäl buffert för löpande utgifter

Föreningens produktionskostnader har inte ökat under verksamhetsperioden men eftersom produktionen kraftigt minskade så har självkostnadspriset ökat med ca 10 öre/kWh. Vi tror och hoppas på att det aktuella fasta medlemspriset på 50 öre/kWh inte kommer att behöva justeras uppåt under kommande verksamhetsperiod.

Förändring i eget kapital

| <i>Belopp i kr</i> | <i>Insats- kapital</i> | <i>Fritt eget kapital</i> |
|----------------------------|----------------------------|-------------------------------|
| Vid årets början | 269 291 400 | -232 763 117 |
| Förändring medlemsinsatser | - | - |
| Årets resultat | | -3 611 088 |
| Vid årets slut | 269 291 400 | -236 374 205 |

Resultatdisposition

| | <i>Belopp i kr</i> |
|---|---------------------|
| Styrelsen föreslår att till förfogande stående medel: | |
| balanserat resultat | -232 763 117 |
| årets resultat | <u>-3 611 088</u> |
| Totalt | -236 374 205 |
| | |
| Balanseras enligt nedan: | |
| balanseras i ny räkning | <u>-236 374 205</u> |
| Summa | -236 374 205 |

Bolagets resultat och ställning framgår av efterföljande resultat- och balansräkningar med tilläggsupplysningar.

Resultaträkning

| <i>Belopp i kr</i> | <i>Not</i> | <i>2023-04-01- 2024-03-31</i> | <i>2022-04-01- 2023-03-31</i> |
|---|------------|-----------------------------------|-----------------------------------|
| Rörelseresultat | | | |
| <i>Rörelseintäkter</i> | | | |
| Nettoomsättning | | 39 872 903 | 72 072 815 |
| Övriga rörelseintäkter | 2 | 132 406 | 5 248 918 |
| Summa rörelseintäkter, lagerförändringar m.m. | | <u>40 005 309</u> | <u>77 321 733</u> |
| <i>Rörelsekostnader</i> | | | |
| Råvaror och förnödenheter | | -23 838 116 | -48 560 777 |
| Övriga externa kostnader | | -13 999 411 | -15 996 048 |
| Personalkostnader | 3 | -127 443 | -136 849 |
| Av- och nedskrivningar av materiella och immateriella anläggningstillgångar | 4 | -4 200 452 | -3 918 331 |
| Summa rörelsekostnader | | <u>-42 165 422</u> | <u>-68 612 005</u> |
| Rörelseresultat | | <u>-2 160 113</u> | <u>8 709 728</u> |
| Finansiella poster | | | |
| Övriga ränteintäkter och liknande resultatposter | | 134 752 | 19 421 |
| Räntekostnader och liknande resultatposter | | -1 585 727 | -1 131 298 |
| Summa finansiella poster | | <u>-1 450 975</u> | <u>-1 111 877</u> |
| Resultat efter finansiella poster | | <u>-3 611 088</u> | <u>7 597 851</u> |
| Resultat före skatt | | <u>-3 611 088</u> | <u>7 597 851</u> |
| Skatt på årets resultat | | - | - |
| Årets resultat | | <u>-3 611 088</u> | <u>7 597 851</u> |

Balansräkning

| <i>Belopp i kr</i> | <i>Not</i> | <i>2024-03-31</i> | <i>2023-03-31</i> |
|--|------------|-------------------|-------------------|
| TILLGÅNGAR | | | |
| Anläggningstillgångar | | | |
| Materiella anläggningstillgångar | | | |
| Byggnader och mark | 5 | 2 930 931 | 3 179 386 |
| Inventarier, verktyg och installationer | 6 | 46 634 304 | 50 586 301 |
| Summa materiella anläggningstillgångar | | 49 565 235 | 53 765 687 |
| Finansiella anläggningstillgångar | | | |
| Andra långfristiga fordringar | | 65 000 | 65 000 |
| Summa finansiella anläggningstillgångar | | 65 000 | 65 000 |
| Summa anläggningstillgångar | | 49 630 235 | 53 830 687 |
| Omsättningstillgångar | | | |
| Kortfristiga fordringar | | | |
| Kundfordringar | | 316 250 | 40 722 |
| Övriga fordringar | | 1 151 439 | 3 166 015 |
| Förutbetalda kostnader och upplupna intäkter | | 2 355 973 | 5 330 439 |
| Summa kortfristiga fordringar | | 3 823 662 | 8 537 176 |
| Kassa och bank | | | |
| Kassa och bank | 7 | 3 613 543 | 8 378 619 |
| Summa kassa och bank | | 3 613 543 | 8 378 619 |
| Summa omsättningstillgångar | | 7 437 205 | 16 915 795 |
| SUMMA TILLGÅNGAR | | 57 067 440 | 70 746 482 |

Balansräkning

| Belopp i kr | Not | 2024-03-31 | 2023-03-31 |
|--|-----|--------------|--------------|
| EGET KAPITAL OCH SKULDER | | | |
| <i>Eget kapital</i> | | | |
| <i>Bundet eget kapital</i> | | | |
| Medlemsinsatser | | 269 291 400 | 269 291 400 |
| Summa bundet eget kapital | | 269 291 400 | 269 291 400 |
| <i>Fritt eget kapital</i> | | | |
| Balanserat resultat | | -232 763 117 | -240 360 968 |
| Årets resultat | | -3 611 088 | 7 597 851 |
| Summa fritt eget kapital | | -236 374 205 | -232 763 117 |
| Summa eget kapital | | 32 917 195 | 36 528 283 |
| Långfristiga skulder | | | |
| Långfristiga skulder till kreditinstitut | 8 | 18 506 000 | 21 106 000 |
| Summa långfristiga skulder | | 18 506 000 | 21 106 000 |
| Kortfristiga skulder | | | |
| Övriga skulder till kreditinstitut | | 3 250 000 | 2 600 000 |
| Leverantörsskulder | | 923 133 | 897 652 |
| Skatteskulder | | - | 24 950 |
| Övriga skulder | 9 | 671 695 | 5 208 628 |
| Upplupna kostnader och förutbetalda intäkter | | 799 417 | 4 380 969 |
| Summa kortfristiga skulder | | 5 644 245 | 13 112 199 |
| SUMMA EGET KAPITAL OCH SKULDER | | 57 067 440 | 70 746 482 |

Noter

Not 1 Redovisningsprinciper

Årsredovisningen är upprättad i enlighet med årsredovisningslagen och BFNAR 2016:10
Årsredovisning i mindre ekonomiska föreningar (K2).

Avskrivningsprinciper för anläggningstillgångar

Avskrivningar enligt plan baseras på ursprungliga anskaffningsvärden minskat med beräknat restvärde. Avskrivning sker linjärt över tillgångens beräknande livslängd.

Följande avskrivningstider tillämpas:

| <i>Anläggningstillgångar</i> | <i>År</i> |
|--|-----------|
| Materiella anläggningstillgångar: | |
| -Markanläggningar | 25 |
| -Inventarier, verktyg och installationer | 25 |

Not 2 Övriga rörelseintäkter

| | <i>2023-04-01- 2024-03-31</i> | <i>2022-04-01- 2023-03-31</i> |
|--|-----------------------------------|-----------------------------------|
| Vinst vid försäljning av vindkraftverk | - | 5 168 838 |
| Försäkringsersättning | 132 406 | 80 080 |
| Summa | 132 406 | 5 248 918 |

Not 3 Anställda och personalkostnader

Föreningen har ej haft några anställda under verksamhetsåret. Föreningen har dock ett avtal med Telge Energi om administrativa tjänster där kostnaden för verksamhetsledaren ingår.

Ersättningar till styrelsen har totalt sett utgått med 169 912 kr. Dessa kostnader är redovisade under Övriga externa kostnader i resultaträkningen.

Bland Personalkostnader redovisas arbetsgivaravgifter på styrelsearvoden samt konferenser.

Styrelsen har haft 11 styrelsemöten under räkenskapsåret.

Not 4 Av- och nedskrivningar av materiella anläggningstillgångar

| | <i>2023-04-01- 2024-03-31</i> | <i>2022-04-01- 2023-03-31</i> |
|---|-----------------------------------|-----------------------------------|
| Avskrivningar | | |
| Markanläggningar | 248 455 | 277 134 |
| Inventarier, verktyg och installationer | 3 951 997 | 3 641 197 |
| Summa | 4 200 452 | 3 918 331 |

Not 5 Byggnader och mark

| | 2024-03-31 | 2023-03-31 |
|--|------------------|------------------|
| <i>Ackumulerade anskaffningsvärden:</i> | | |
| -Vid årets början | 8 525 693 | 10 097 793 |
| -Avyttringar och utrangeringar | - | -1 572 100 |
| Vid årets slut | 8 525 693 | 8 525 693 |
| <i>Ackumulerade avskrivningar enligt plan:</i> | | |
| -Vid årets början | -3 888 380 | -4 152 464 |
| -Återförda avskrivningar på avyttringar och utrangeringar | - | 541 218 |
| -Årets avskrivning | -248 455 | -277 134 |
| Vid årets slut | -4 136 835 | -3 888 380 |
| <i>Ackumulerade nedskrivningar:</i> | | |
| -Vid årets början | -1 457 927 | -1 726 763 |
| -Återförda nedskrivningar på avyttringar och utrangeringar | - | 268 836 |
| Vid årets slut | -1 457 927 | -1 457 927 |
| Redovisat värde vid årets slut | 2 930 931 | 3 179 386 |

Not 6 Inventarier, verktyg och installationer

| | 2024-03-31 | 2023-03-31 |
|---|-------------------|-------------------|
| <i>Ackumulerade anskaffningsvärden</i> | | |
| -Vid årets början | 290 583 347 | 326 814 620 |
| -Nyanskaffningar | - | 14 600 000 |
| -Avyttringar och utrangeringar | - | -50 831 273 |
| Vid årets slut | 290 583 347 | 290 583 347 |
| <i>Ackumulerade avskrivningar enligt plan:</i> | | |
| -Vid årets början | -111 570 733 | -122 605 436 |
| -Återförda avskrivningar på avyttringar och utrangeringar | - | 14 675 900 |
| -Årets avskrivning enligt plan på anskaffningsvärden | -3 951 997 | -3 641 197 |
| Vid årets slut | -115 522 730 | -111 570 733 |
| <i>Ackumulerade nedskrivningar</i> | | |
| -Vid årets början | -128 426 313 | -155 512 576 |
| -Under året återförda nedskrivningar | - | 27 086 263 |
| Vid årets slut | -128 426 313 | -128 426 313 |
| Redovisat värde vid årets slut | 46 634 304 | 50 586 301 |

Not 7 Checkräkningskredit

| | 2024-03-31 | 2023-03-31 |
|-------------------------------|------------|------------|
| Beviljad kreditlimit | 5 000 000 | - |
| Outnyttjad del | -5 000 000 | - |
| Utnyttjat kreditbelopp | - | - |

Not 8 Skulder till kreditinstitut

| | 2024-03-31 | 2023-03-31 |
|---|------------|------------|
| Belopp varmed skuldposten förväntas betalas efter mer än fem år efter balansdagen | - | - |
| | - | - |

Not 9 Övriga skulder

| | 2024-03-31 | 2023-03-31 |
|-----------------------------|----------------|------------------|
| Momsskuld till Skatteverket | 671 695 | 5 208 628 |
| | 671 695 | 5 208 628 |

Not 10 Ställda säkerheter och eventalförpliktelser

Ställda säkerheter

| | 2024-03-31 | 2023-03-31 |
|--|-------------------|-------------------|
| <i>Panter och därmed jämförliga säkerheter som har ställts för egna skulder och avsättningar</i> | | |
| Vindkraftverk för lån, checkräkningskredit och garantier | 52 987 389 | 62 367 863 |
| Andra ställda säkerheter | 3 358 214 | 8 131 823 |
| Summa ställda säkerheter | 56 345 603 | 70 499 686 |

Not 11 Väsentliga händelser efter räkenskapsårets slut

Utöver de omvärldsfaktorer som redan är kända vid utgången av räkenskapsåret har inga väsentliga händelser som på ett betydande sätt har påverkat företagets ekonomi eller verksamhet i övrigt inträffat efter räkenskapsårets slut.

Underskrifter

Stockholm, det datum som framgår av digitala signaturer

Jan-Olof Lönnblom
Styrelseordförande

Staffan Appelros

Anders Löfstedt

Karl-Gustav Wahlstrand

Lars Generyd

Vår revisionsberättelse har lämnats den dag som framgår av min digitala signatur
WeAudit Sweden AB

Urban Johansson
Auktoriserad revisor







Verifikation av digital signering

För transaktion e905990f-9bfe-4c43-a211-1f54b1771120

Nedan framgår verifikat för signering av dokument Solivind 2023-2024 Årsredovisning via signeringstjänsten WeSign.

Information om signering

Signering initierades 2024-06-19 och slutfördes genom att alla parter signerat **2024-06-25**.

| | |
|--|--|
| <p>Appelros, Lars Olof Staffan staffan.appelros@gmail.com</p> <p> <i>BankID returnerade personnamnet "Lars Olof Staffan Appelros"</i></p> <p>Signerat: 2024-06-22</p> | <p>Lönblom, Jan-Olof Gösta j.lonnblom@gmail.com</p> <p> <i>BankID returnerade personnamnet "JAN-OLOF LÖNNBLOM"</i></p> <p>Signerat: 2024-06-19</p> |
| <p>Generyd, Lars Evert generyd@gmail.com</p> <p> <i>BankID returnerade personnamnet "LARS GENERYD"</i></p> <p>Signerat: 2024-06-25</p> | <p>Wahlstrand, Karl-Gustav Oskar kalle@wahlstrand.com</p> <p> <i>BankID returnerade personnamnet "KARL-GUSTAV WAHLSTRAND"</i></p> <p>Signerat: 2024-06-24</p> |
| <p>Löfstedt, Anders Wilhelm anderswlofstedt@gmail.com</p> <p> <i>BankID returnerade personnamnet "Anders Löfstedt"</i></p> <p>Signerat: 2024-06-20</p> | <p>Johansson, Urban Tor Erik urban.johansson@weaudit.se</p> <p> <i>BankID returnerade personnamnet "URBAN JOHANSSON"</i></p> <p>Signerat: 2024-06-25</p> |

Verifierad av



Förklaring. Detta är en verifikation av utförd elektronisk signatur och försegling av dokumentet ovan. Den digitala signeringen och förseglingen har gjorts med tjänsten WeSign. Detta digitala dokument har försetts med dolda bilagor för att kunna bevisa och kontrollera äktheten.

Äktheten kan kontrolleras genom att öppna detta dokument i en pdf-läsare som kan visa dolda bilagor, eller genom att ladda upp på wesofts verifieringstjänst på <https://sign.wesoft.se/verify>. Om signaturhandlingen har manipulerats i efterhand kommer detta framgå av verifieringen.