

# Solivind El Ekonomisk Förening



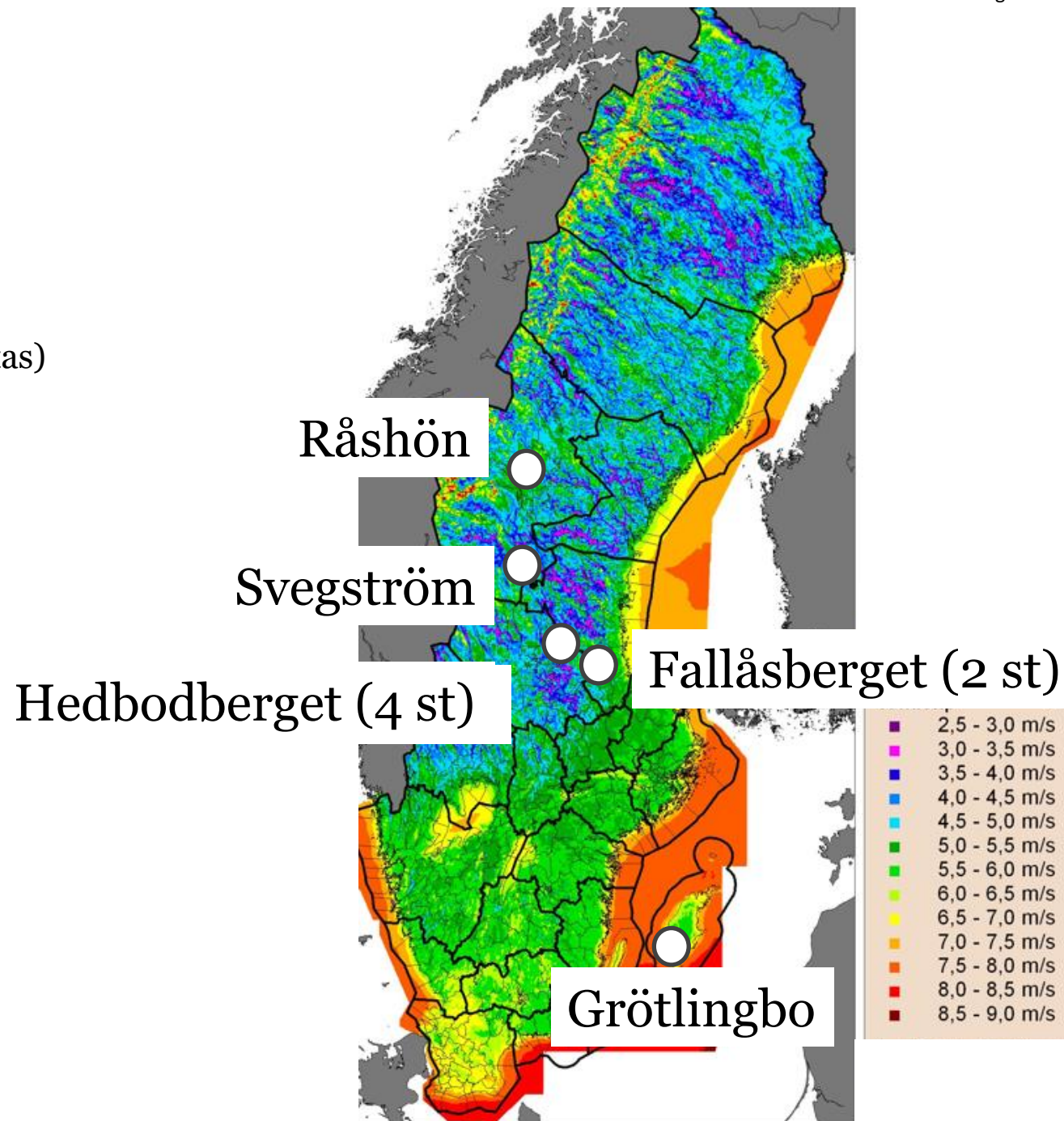


## Sveriges största vindkraftskooperativ

- Bildades 2006
- Syftet var att tillhandahålla förnybar el till medlemmar till ett stabilt och förmånligt pris, skapa ett alternativ till de stora bolagen samt att främja utvecklingen av förnybart
- Ca 4 000 medlemmar
- 9 vindkraftverk
- 455 567 andelar
- Årlig produktion: Ca 54 GWh

## Föreningens vindkraftverk

- 9 verk:
  - Svegström, Härjedalen, 2007/2008 (Vestas)
  - Hedbodberget, Dalarna, 4 st. 2009/2022 (Vestas)
  - Grötlingbo, Gotland, 2009 (Vestas)
  - Råshön, Jämtland, 2009/2010 (Vestas)
  - Fallåsberget, Ockelbo 2 st. 2013 (DWT)
- Olika geografisk placering
  - Sprider risk och jämnare produktion
- Storskalighetsfördelar
  - Lägre kostnader för drift, underhåll etc.



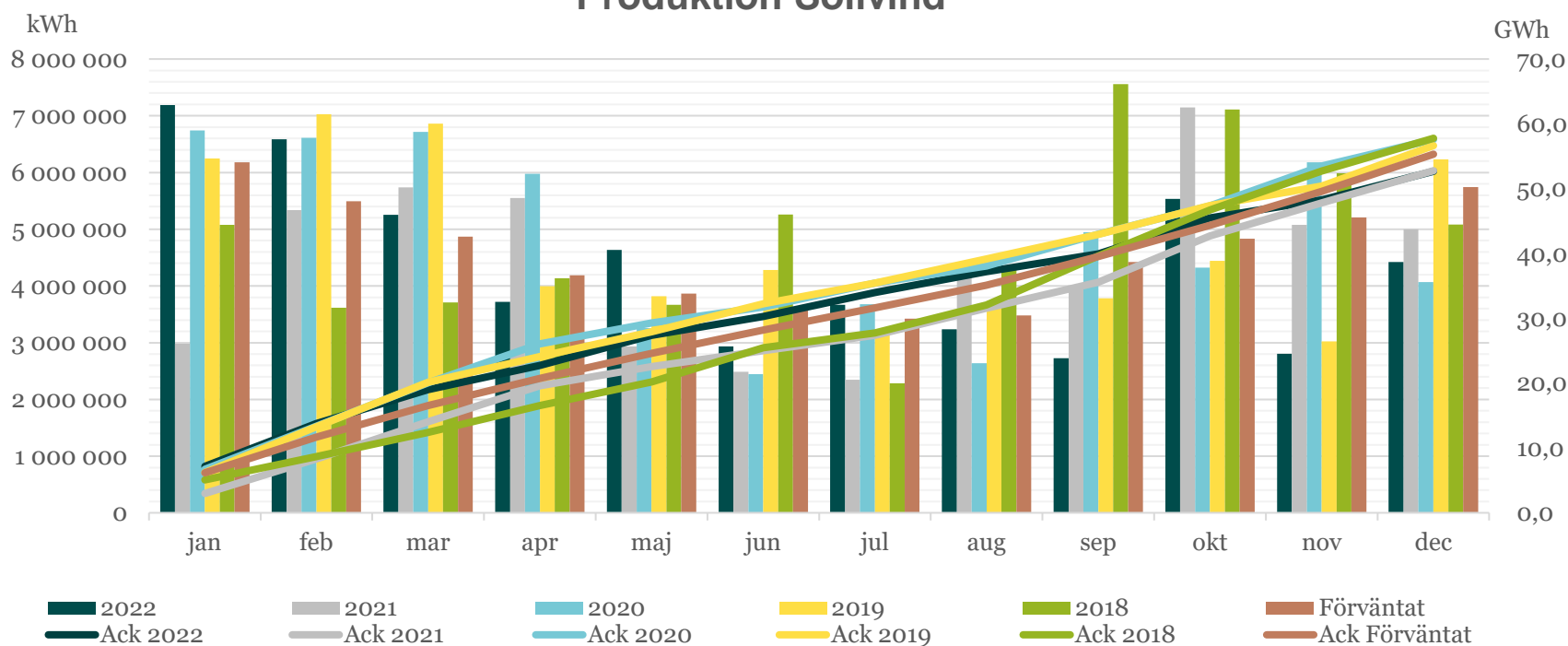
## Summering väsentliga händelser april 2022- mars 2023

- Stora förändringar på elmarknaden krävde åtgärder
  - Stora skillnader i elpris mellan våra elområden (60 % av produktionen i SE2, 93% förbrukning i SE3 &SE4)
  - Kraftigt ökande skillnader i elpris mellan dygnets 24 timmar (Profilkostnader)
- Beslut på extrastämma i maj att införa ett elpristillägg
  - Fördelar kostnader för skillnader i elpriser rättvist på medlemmarna
  - Minskar risken radikalt för att föreningen skall komma på obestånd
- Beslut på extrastämma att ge mandat till styrelsen att köpa verk i SE3 och SE4 & sälja av verk i SE2
  - Föreningen sålde ett verk i SE2 (Victoria på Fallåsberget)
  - Föreningen köpte ett verk i SE3 (Hedbodberget 10)
  - Vi har nu 4 verk i SE2 och 5 verk i SE3
- Årsstämma 2022
  - 16 motioner behandlades
  - En ny styrelse och en ny revisor valdes
- Vi lanserade Andelstorget mars 2023
  - 2107 andelar t o m augusti 2023 har bytt ägare
  - Snittpriset är just nu 440 kr/andel över hela perioden

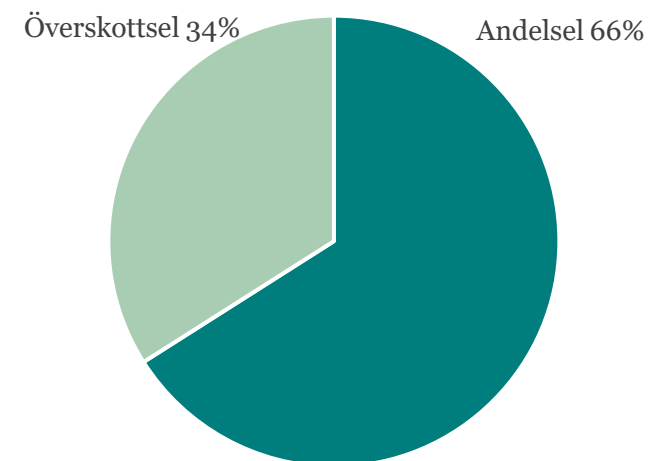
# Produktion kalenderåret 2022

Total produktion kalenderår 2022, 47,6 GWh (Normalår 54 GWh)

## Produktion Solivind

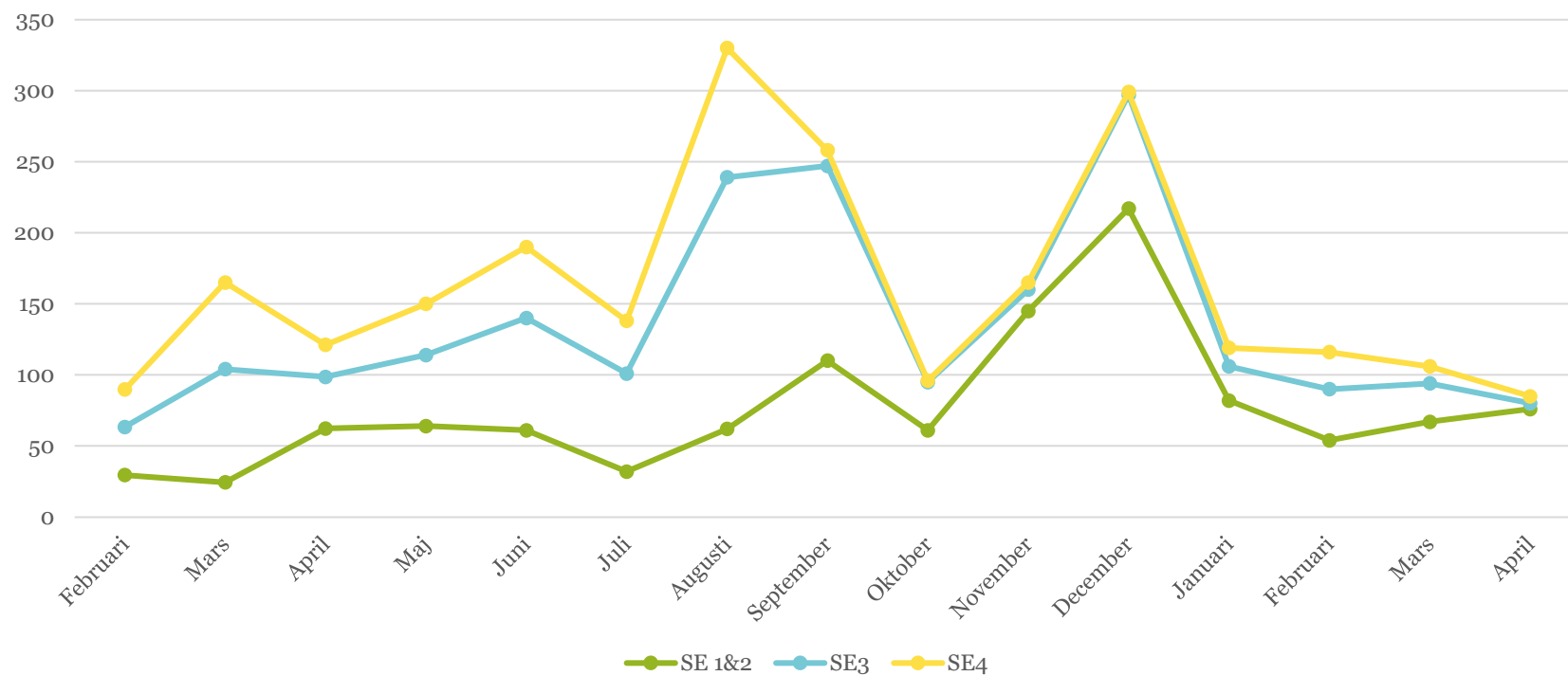


## Elproduktion April 2022-mars 2023



# Historiska elpriser

Historiska elpriser rörligt elpris öre/kWh exklusive moms  
februari 2022- april 2023





# Ekonomiskt resultat 2022-2023

Solivind El Ekonomisk Förening



# Resultaträkning 2022-2023

*Sid 6 i Årsredovisningen*

## **Rörelseintäkter**

Nettoomsättning	72,1 Mkr	
Övriga rörelseintäkter	5,2 Mkr	
Summa rörelseintäkter	<u>77,3 MKr</u>	(58,5)

## **Rörelsekostnader**

Inköp Medlemsel	-48,6 Mkr	(-39,9)
Övriga externa kostnader	-16,1 Mkr	(-14,1)
Av- och nedskrivningar	-3,92 Mkr	(- 4,6)
Summa rörelsekostnader	<u>-68,6 Mkr</u>	(-58,6)

<b>Rörelseresultat</b>	<b>8,7 Mkr</b>	<b>(-0,1)</b>
------------------------	----------------	---------------

Räntekostnader	-1,1 Mkr	(-1,5)
Resultat efter finansiella poster	7,6 MKr	(-1,7)
<b>Årets resultat</b>	<b>7,6 Mkr</b>	<b>(-1,7)</b>



# Självkostnadspris för drift och underhåll ca 40 öre/kWh

- Inkluderar bla:
  - Drift, underhåll, fullserviceavtal
  - Elnät och balansansvar
  - Arrendeavtal
  - Fastighetsskatt
  - Försäkringar
  - Elförbrukning
  - Bygdepeng
  - Kostnad till revisorer
  - Räntor och bankkostnader
  - Arvode till förvaltande part
    - Ekonomiavdelning
    - Elhandel, fakturering av medlemsel och elpristillägg
    - IT-system
    - Verksamhetsförvaltare
    - Kundservice
    - Medlemshantering överlåtelse flyttar mm

# Balansräkning

Sid 7 i Årsredovisningen

EGET KAPITAL OCH SKULDER Mkr

## **Eget kapital**

Bundet eget kapital Medlemsinsatser	269,3	
Summa bundet eget kapital	269,3	
Fritt eget kapital Balanserat resultat	-240	
Årets resultat	7,6	
Summa fritt eget kapital	-232,7	
 Summa eget kapital	 <b><u>36,5</u></b>	
 Långfristiga skulder till kreditinstitut	 21,1	
Summa långfristiga skulder	<b><u>21,1</u></b>	
 Övriga skulder till kreditinstitut	 2,6	
Leverantörsskulder	0,9	
Skatteskulder	0,024	
Övriga skulder	5,2	
Upplupna kostnader och förutbetalda intäkter	4,4	
Summa kortfristiga skulder	<b><u>13,1</u></b>	
SUMMA EGET KAPITAL OCH SKULDER	70,7	(60,5)

# Budget Solivind april 2023-Mars 2024

## **Intäkter Mkr**

Produktion SE2	9,5
Produktion SE3	17,7
Elcertifikat och Ursprungsgarantier	0,8
Andelsel	30,4
<b><u>Totalt intäkter</u></b>	<b>58,4</b>

## **Kostnader Mkr**

Återköp medlemsel	34,5
Förvaltning	1,8
Arrende	1,5
Elnät & Balansansvar	6,2
Drift Service och försäkring	7,5
Övriga kostnader	0,5
<b><u>Totalt kostnader</u></b>	<b>52,0</b>

## **Rörelseresultat Mkr**

Räntekostnader	1,6
Avskrivningar	4,2
<b><u>Resultat efter finansiella poster Mkr</u></b>	<b>0,6</b>



